


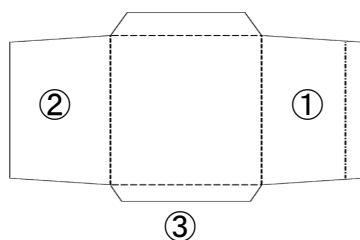
イースターエッグのポチ袋(1)



← このうらに
のりをぬってね。



つくりかた



— 線はぜんぶハサミで切ってね。

-- 線はぜんぶ山折り。

①を折って のりしろに のりをつけたら


②を折って ①の のりしろに はりあわせるの。

それから③のうらにのりをぬって、折れば
ポチ袋のできあがり~☆





ここのうらに
のりをぬってね。



ここのうらに
のりをぬってね。