




バッグデザイナー


入門編



うら面にして、絵のようにはしを折り返します。

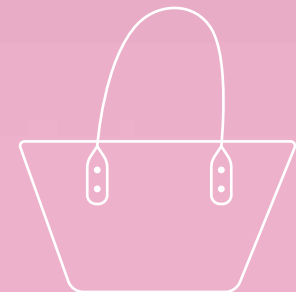
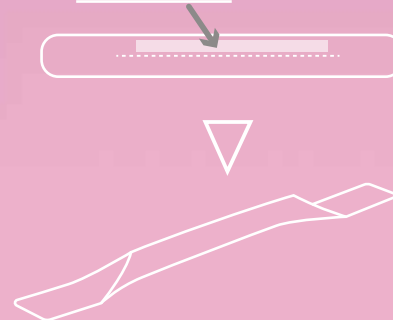


絵の部分を中心に、マークを合わせて貼ります。反対側も同じ様に貼ります。



ハンドルは絵の部分あたりをのり付けし、2つおりにします。

バランスを見てハンドルを貼ります。



Good job!!

